

MAI



HERR WINTER, GEH HINTER!

Christian Morgenstern (1871-1914)

Herr Winter geh hinter,
der Frühling kommt bald!
Das Eis ist geschwommen,
die Blümlein sind kommen
und grün wird der Wald.

Herr Winter geh hinter,
dein Reich ist vorbei.
Die Vögelein alle,
mit jubelndem Schalle,
verkünden den Mai!

Im **MAI** gibt es in der Natur wunderbar viel zu entdecken. Da sind alle Winterschläfer wieder munter, weiß blühen die Maiglöckchen und auf Wiesen Margeriten, gelb der Löwenzahn, später Hahnenfuß. An feuchten Wiesen-Stellen überwiegt das helle Blau des Wiesen-schaumkrauts. Fast lautlos - bei Dunkelheit - rasen Fledermäuse durch die Luft. Auf warmen Steinen sonnen sich Eidechsen, in Tümpeln schwimmen Kaulquappen und überall fliegen, laufen, kriechen Insekten, Spinnen, Schnecken, Würmer.



1
..... Int. Tag des Sonnenblumen-
Guerilla-Gärtners
..... Tag der Arbeit

2
..... Tag des Babys

3
..... Welttag der Pressefreiheit
William Shakespeare-
Sterbetag (†1616)

4
Inger Nilsson-Geburtstag (*1959;
Schauspielerin »Pippi Langstrumpf«)
Star-Wars-Tag

5
Leo Lionni-Geburtstag
(*1910 »Frederic« - Maus)
Daniel Defoe-Sterbetag
(†1731; »Robinson Crusoe«)

7 Welt-Lach-Tag

6
Erich Fried-Geburtstag
(*1921; Dichter)
Alexander von Humboldt-
Sterbetag (†1859; Naturforscher)

AKTIV SCHREIBEN

Zuerst ein Bild ...

Du siehst vor deinem inneren Auge Bilder, aber dir fallen dazu keine Worte ein? Male zuerst, was du »siehst« → beschreibe hernach dein Bild. Daraus können Geschichten entstehen.

Drauflos malen ...

Allein+Gruppe | Alter: 6-99 Jahre | Material: Zettel + Stift + Buntstifte/Wasserfarben | Vorbereiten: --

1. Male oder kritzle mit Buntstiften oder Wasserfarben irgend etwas; ohne darüber nachzudenken.
2. Schau dir das Bild in Ruhe an. Erkennst du eine Figur darin? → verdeutliche sie, du kannst Augen, Nase, Arme u.a. ergänzen.
3. Verpass der Figur Name; außerdem 3 Eigenschaften.
4. Schreib für sie eine Geschichte.

Beispiel: Du heißt Satorini +
bist einsam +
stolperst oft + tanzt



AKTIV MITMACHEN

WISSEN: VÖGEL IM FRÜHLING

Der Mai beginnt, die Morgen- und Abendkonzerte der Vögel sind laut und reichhaltig - Höhepunkt der Vogelbalz.

Die einen singen (noch), andere sitzen bereits auf Eiern; die Kraniche an der Elbe füttern schon Junge. Neuntöter, Pirol (»Pfingstvogel«) und Rohrsänger indes kehren erst jetzt zu ihren Brutgebieten zurück.



Haben sich Vogelmann und Vogelfrau gefunden, bauen sie unermüdlich an ihrem Nest. Beim **Zaunkönig** besorgt ausschließlich das Weibchen den Nest-Innenausbau – es trägt dafür durchaus 498 Hühnerfedern herbei und legt 204 Kilometer für den Lufttransport zurück.

Nest ist fertig: Eier legen, ausbrüten.

Schlüpfen die Jungen, fliegen Vogelettern her und hin, stopfen hungrige Schnäbel. Kleine Zaunkönige wiegen am Schlupftag gerade mal 1 Gramm, benötigen acht Fütterungen pro Stunde; verlangen nach etwa zwei Wochen 25, mitunter gar mehr als 40 Fütterungen stündlich!

NATUR: BARFUSS ERLEBEN

Info: www.barfusswandern.de

Scherben, Hundekot, anderes – wir gehen nicht mehr barfuß, unsere Füße sind empfindlich geworden.

Es gibt Barfußpfade mit Steinen, Wasser, Kies, Tannenzapfen ... – bei denen rufen Kinder oft am Ende: »Nochmal!« Hinterher genießen Füße das eiskalte Wasser in einem

Kneipp'schen
Tretbecken.

Schon

Sebastian

Kneipp (1821-
1897) sagte:

Barfußgehen
härtet ab!

Barfuß gehen stärkt das Immunsystem | trainiert die Sinne | vertreibt Kopfschmerzen | kräftigt die Füße | verbessert die Durchblutung | stärkt die Gelenke

Längster Pfad:
Bad Orb → 4,5 km

8

9

J. M. Barrie-Geburtstag
(*1860; »Peter Pan«)
Peter-Pan-Tag
Friedrich Schiller-
Sterbetag (†1805)

10

Deutschland:
Tag des freien Buches
Räum-dein-Zimmer-auf-Tag

11

Europa: Eisehilige
Douglas Adams
-Sterbetag (†2001; »Per An-
halter durch die Galaxis«)

12

13

USA: National Tulip Day
- Tag der Tulpen

14

George Lucas-Geburtstag
(*1944; Star-Wars-Filme)
Welt-Zugvogel-Tag


MAI



Kranich



Pirol



Zaunkönig



Löwenzahn



FORSCHEN:

LÖWENZAHN

... wächst je nach Standort unterschiedlich → suche nach Unterschieden!

Blätter - im Schatten
fühlen sich weich an; sind
groß, breit, Rand ist nur
wenig gezackt. - an sonni-
gen Orten: klein, schmal,
scharf gezahnt und härter.

BEOBSACHTEN IM MAI

FORSCHEN: BLÄTTER

Vergleiche junge und alte Blätter → achte auf Unterschiede: klein – groß, hell – dunkel, weich – fest, behaart – glatt.

Aktion 1. Schließe die Augen, ertaste die Blätter → sind alte und junge Blätter zu fühlen?

Aktion 2. Sammle Blätter mit verschiedenen Grüntönen → leg daraus eine Farbreihe (sparsam Blätter abzupfen).

Basteln: Mit grüner Wasserfarbe, der du immer mehr Wasser beimischst, kannst du feine Grünabstufungen erzielen.

AKTIV FORSCHEN


FORSCHEN: UNTER EINER BUCHE

Forscherfragen: Unter einer Buche wachsen viele kleine Pflanzen – alle zeigen zwei auf gleicher Höhe angeordnete Blätter. Warum sind die nächsten Blätter anders geformt? Wieso gibt es zwei verschiedenen Blattformen an einer Pflanze? Wie heißt diese Pflanze überhaupt?



Entdeckst du vielleicht Blätter, die noch gefaltet sind? Sie werden durch einen kleinen, dreikantigen »Hut« zusammengehalten. Das Hütchen ist die Hülle einer Buchecker. Da will also unter der Buche ein Wald aus jungen Buchen wachsen. Und bei jeder Buche sind die beiden Keimblätter anders geformt als die Laubblätter.

Aktion: Einen »Baum« ausgraben → daheim in einen Blumentopf setzen; für eine kleine Baumschule. Oder: Verschenke einen selbst gezogenen Baum.



FORSCHEN: BÄUME

Zaus dem Märchen »Das tapfere Schneiderlein«: Der Riese ... führte das Schneiderlein zu einem mächtigen Eichbaum, der da gefällt auf dem Boden lag, und sagte: »Wenn du stark genug bist, so hilf mir den Baum aus dem Walde heraustragen.« ...

Forscherfrage: Ganze Bäume aus dem Wald heraustragen – ist das möglich?

Kinder wollen nach solch einer Frage sogleich ihre Kraft probieren. Natürlich soll kein Baum willkürlich beschädigt werden → wächst aber ein junger Baum dicht neben einem alten, ist seine Chance gering, dass er groß wird. Diesen Baum können Kinder ausreißen oder ausgraben.



MAI

15

16

Internationaler
Tag der Familie

17

18

19

Sebastian Kneipp
-Geburtstag (*1821)

Welttag des Backens

20

21

Honoré de Balzac
-Geburtstag (*1799)

Welt-Bienen-Tag

Welttag der
kulturellen Vielfalt
Klaus Mann
-Sterbetag (†1949)

AKTIV MIT GÄNSEBLÜMCHEN

BASTELN: BLUMENKRANZ BINDEN

Material: viele Wiesenblumen | für Kinder ab 4 Jahren.

Im Mai sind die Wiesen voller Blumen. Willst du dir aus ihnen einen Kranz binden, achte auf biegsame, stabile Stängel - wie bei Gänseblümchen.

1. Blumen mit langen Stängeln pflücken.

2. Nimm 2 Blumen: Leg eine quer über die andere → Blüte an Blüte; den Stängel der oberen Blume nach hinten oben wegnicken und ihn von hinten um die Blume herum wieder nach vorn führen (um den anderen Stängel herumwickeln). Das Ende des herumgelegten Stängels möglichst weit nach vorn legen - parallel zum anderen Stängel.

3. Nächste Blume ebenso - nun aber um beide Stängel

wickeln; diesen 3. Stängel wieder parallel zu den anderen legen → immer so weiter - **Tipp:** Mit kürzeren Stängeln beginnen; damit nicht mit einem Mal alle Stängel auf einmal enden.

4. Kranz probieren → lang genug? Beide Enden zusammenführen und noch einige Blumen um die Stängel der 1. zusammengeflochtenen Blumen wickeln (hier wird der Kranz etwas voller).

Abschluss: 1 Blume mehrmals um den Kranz wickeln → mit Knoten festbinden + Stängel-Ende zwischen den Stängeln (ver-)stecken.

22

Arthur Conan Doyle-Geburtstag (*1859)
Sherlock Holmes Day
Internationaler Tag der biologischen Vielfalt

23

Carl von Linné-Geburtstag (*1707 »Naturwissenschaftler«)
Welt-Schildkröten-Tag
Eric Carle-Sterbetag (†2021)

24

Bob Dylan-Geburtstag (*1941 »Liedtexter«)
Europa: Tag der Parke
Welttag der Weinbergschnecke

25

Max von der Grün-Geburtstag (*1926 »Vorstadtkrokodile«)
Welttag der Otter
Towel-Day - Handtuchtag

26

27

Welttag des Purzelbaums

28

Welt-Spiel-Tag

MAI

WISSEN: GÄNSEBLÜMCHEN

Gänse fressen tatsächlich gerne Gänseblümchen.

Gänseblümchen = Familie der Korbblütler: die Blüte zeigt einen ganzen »Korb« unterschiedlicher Blüten → ein weißer Kranz mit Zungenblüten umgibt gelbe Röhrenblüten. Nach einer kalten Nacht verfärben sich die weißen Blüten manchmal rosa.

Gänseblümchen genießen = Mit den Blüten Salate dekorieren, sie in einer Suppe mitkochen, sie einfach so essen.


Iss sie niemals von einer Wiese an einer Straße oder wenn Hunde die Wiese besuchen!

Gänseblümchen = »Arnika der Kinder« - weil sie eine milde Heilpflanze sind. Dich hat ein Insekt gestochen oder eine Brennnessel brennt → zerquetsche Gänseblümchen-Blätter; streich sie auf die juckende Stelle. Oder bei trockenem Husten trink einen Tee aus Gänseblümchen und Thymian.



Aus Pappe basteln

Gänseblümchen



Blüte basteln

Gans

AKTIV ENTDECKEN

IN EINEM KLEINEN HAUS ...

... am Waldesrande lebte einmal ein Mädchen. Kamen Wanderer vorbei, so klopfen sie an die hölzerne Tür und baten um eine Erfrischung; denn es gab weit und breit keine Quelle. Das Mädchen wies keinen von ihnen ab.

Es geschah an einem sonnigen Tag im Mai, da klopfen Wanderer an die Tür. Sie mussten von weit hergekommen sein, denn sie sahen fremd aus. Das Mädchen lud sie freundlich ein, draußen Platz zu nehmen, denn es schien an diesem Tag die Sonne so schön. Das Mädchen selbst lief in die Küche, holte einige weiße Becher aus dem Schrank, füllte einen Krug mit Saft, und brachte all das schließlich nach draußen. Die Männer tranken dankbar und erfrischten sich still. Mit einem Mal war um sie herum ein leises Geräusch; als würden leise und harmonisch zarte Glocken klingen. Und ein lieblicher Duft liebte ihre Nasen.

Bald verabschiedeten sich die Männer, ihr Weg war noch weit. Da blieb das Mädchen allein vor der Hütte sitzen. Woher nur kam dieser Duft? Suchend blickte es sich um und entdeckte dabei am Boden Blumen, bei denen hingen an grünen Stielen kleine weiße Becher wie Glückchen. »Maiglöckchen!«, rief das Mädchen und jauchzte. Seitdem erinnern die Maiglöckchen in jedem Frühjahr daran: empfange fremde Menschen mit offenem Herzen.

WISSEN: MAIGLÖCKCHEN

Maiglöckchen blühen manchmal schon im April - kleine weiße Glocken an grünen Stielen. Oftmals bedecken viele von ihnen den Boden wie ein Teppich; im Wald, in Gärten und Parkanlagen - wo es trocken und schattig ist. Aus den Blüten werden später rote Beeren. Diese sind sehr giftig. **Achtung:** Die ganze Pflanze ist giftig!

Trotz des Gifts: Maiglöckchen gelten als Glücks- und Liebesymbol, oft bindet man sie deshalb in Brautsträuße. In der Sprache der Blumen zeigt ein Maiglöckchen »Liebe«, das Grün der Blätter »Hoffnung«, das Weiß der Blüten »Reinheit«.



Eisheilige



so die vollständigen Namen für die Gedenktage 11.-15. Mai. Es kann

Kälte-empfindliche Pflanzen wie junge Tomaten erst nach den Eisheiligen draußen einpflanzen.

3 Sprichwörter:

Vor Nachtfrost du nicht sicher bist, bis Sophie vorüber ist!

Pankrazi, Servazi, Bonifazi sind drei frostige Bazi. Am Schluss fehlt nie - die kalte Sophie.

Pflanze nie - vor der kalten Sophie!

WISSEN:


EISHEILIGE

Mamertus, Pankratius, Servatius, Bonifatius von Tarsus, Sophia von Rom -

dann noch einmal richtig kalt werden, es kann Nacht-Frost geben. Bauern im Mittelalter sagten deshalb: »Diese fünf - das sind Eis-Heilige«.



Maiglöckchen



MAI

29

30

31

Gieß-eine-Blume-Tag

Ludwig Tieck
-Geburtstag (*1773;
Schriftsteller)
.. Welttag der Papageien

BASTELN: POSTKARTEN

Material: grüne & weiße Pappe | Schere | Klebstoff | leere Postkarten

1. Schneide aus grüner Pappe 3 Stängel.
2. Aus weißer Pappe 3 Blüten ausschneiden.
3. Lege alles auf eine Karte. Wenn dir dein Arrangement gefällt → festkleben.

