

JUNI

DER JUNI

von Erich Kästner (1899-1974)

Die Zeit geht mit der Zeit: Sie fliegt.
Kaum schrieb man sechs Gedichte,
ist schon ein halbes Jahr herum
und fühlt sich als Geschichte.

Die Kirschen werden reif und rot,
die süßen wie die sauern.
Auf zartes Laub fällt Staub,
fällt Staub,
so sehr wir es bedauern.

Aus Gras wird Heu.
Aus Obst Kompott.
Aus Herrlichkeit wird Nahrung.
Aus manchem, was das Herz erfuhr,
wird, bestenfalls, Erfahrung.

...



1
..... Internationaler Kindertag
..... Anna Seghers-Sterbetag
..... (†1983 in Berlin)

4
..... Europa: Schafskälte

2
.....

5
..... Welttag der Umwelt -
..... World Environment Day

3
..... Welttag des Fahrrads
..... Deutschland: Tag der Amsel

6
..... Thomas Mann-Geburtstag
..... (*1875 in Lübeck)
..... Gerhart Hauptmann-Sterbetag
..... (†1946 in Agnetendorf in Polen)

7
..... Orhan Pamuk-Geburtstag
..... (*1952 in Istanbul)
..... Schokoladeneis-Tag

Im **JUNI** steht die Sonne hoch am Himmel; sie beschert uns lange Tage und Wärme. Auch Gewitter mit Blitz, Donner und Regenbogen sind zu erleben und frühmorgens sind manchmal die Wiesen nass vom Tau.


Das Blühen von Linden, Holunder, Heckenrosen und Wiesenblumen verbreitet eine sommerliche Stimmung. Büsche zeigen dunklere Grüntöne als im Mai, die Luft ist stärker erfüllt vom Gezirpe und Gessumm verschiedenster Insekten.



AKTIV SCHREIBEN

Figuren entwickeln ...

Zitat aus „Tintenherz“ von Cornelia Funke:
»Blodeuwedd!«
Meggie kostete den Namen wie eine fremde Frucht ...

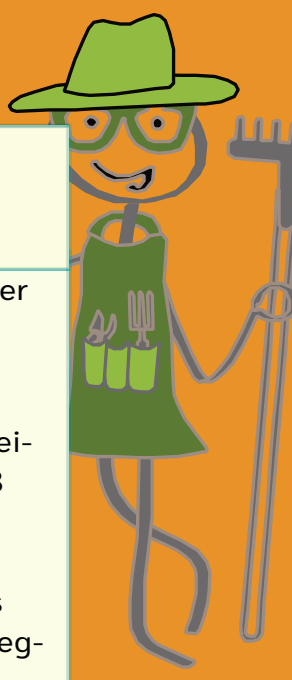


Eine Figur erfinden ...

Allein (Gruppe) | Alter: 8-99 Jahre | **Material:** Zettel + Stift | **Vorbereiten:** -- | **Tipp:** Zuerst ein Namensschild für deine Figur gestalten

1. Zuerst ein ausgedachtes, merkwürdiges, fantastisches Wort finden
→ sprich Fantasie-Wörter, die dir einfallen, laut aus! Probiere was gut klingt. Bist du zufrieden? Jetzt hat deine Figur einen Namen, schreib ihn auf!
2. Ein Wesen mit diesem Namen – welche besonderen Talente mag es besitzen?

3. Ist es Mann, Frau, Kind, Tier oder gar ein Monster?
4. Welche Farbe dominiert?
5. **Allein:** Was unternimmt deine Figur → schreib darüber 3 Sätze.
Gruppe: Paarweise stellt ihr euch eure Figur vor. Und was geschieht, wenn sie sich begegnen? | Wo begegnen sie sich → erzählt / schreibt gemeinsam!



AKTIV FORSCHEN & BASTELN


FORSCHEN: TARNUNG

Ein Frosch sitzt auf einem Seerosenblatt, umgeben von grünem Wasser - und ist selbst ebenfalls grün
→ also gut getarnt vor seinen Feinden

Forscherfrage: Fororsche nach Tieren, die ebenfalls gefärbt sind wie ihr Lebensraum → am Boden, auf Blattober- und Blattunterseiten, an Zweigen ...

Aktion: Setz dich mitten in eine Wiese. Schau 10 Minuten lang mucksmäuschenstill; beweg dich nicht.

Das Stück Wiese erscheint dir zunächst leblos. Wenn du aber länger schaust, siehst du bald ein recht munteres Treiben. Das Suchen schärft dein Auge, die Wahrnehmung. Hab Geduld - dann kannst du zahlreiche Entdeckungen machen.



BASTELN: DIE FARBE GRÜN

Material: 1 kleine Schachtel

Zeige dem Frosch, wie schön er aussieht - grün inmitten von Grüntönen.

Sammele in der Schachtel

(Natur-) Objekte von grüner Farbe: Blätter, Moos, Steine, Scherben. Geh wählerisch vor, der Platz ist knapp.

Das Ergebnis? Ein wunderschönes Grün-Arrangement.

Tip: Mach mit vielen grünen Büchern eine Grün-Buch-Ausstellung.



15

Welt-Wind-Tag
Harry Rowohlt-Sterbetag (2015 in Hamburg)

16

Joyce Carol Oates-Geburtstag (*1938; Schriftstellerin)
Bloomsday → ehrt Ulysses von James Joyce
USA: Fresh Veggies Day (Frisches Gemüse-Tag)

17

Welttag der Krokodile

18

19

Weltbummeltag - World Sauntering Day
Garfield-Tag



JUNI

20

Welt-Flüchtlings-Tag

21

Sommersonnenwende
Jean-Paul Sartre-Geburtstag (*1905; frz. Philosoph)
Welttag für: Giraffe & Yoga



BASTELN: GRASPÜPPCHEN

Material pro Puppe: 1 Bündel starke, lange Grashalme; Wolle; Schere

Auf einer Waldwiese finden sich stabile Grashalme → daraus kannst du kleine Püppchen herstellen.

1. Nimm das Grashalm-Bündel in die Hand: knicke es vorsichtig in der Mitte → binde es unter dem Knick mit einem Faden zum »Kopf« ab.

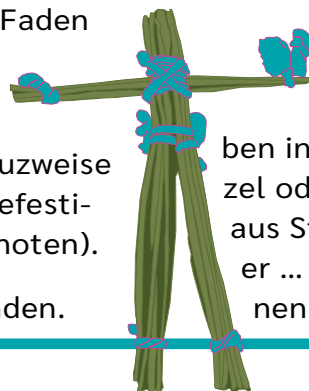
2. »Arme« mit einem Faden kreuzweise an der »Brust« befestigen (hinten verknoten).

3. »Hüfte« abbinden.

Darunter die Halme teilen → je 1 Fuß abbinden:

Tipps: + Kleider herstellen aus Blättern & Blumen

+ Püppchen leben in einer Baumwurzel oder sie errichten aus Steinen eine Mauer ... → erzähl mit ihnen Geschichten!



AKTIV AN JOHANNI


WISSEN: JOHANNI AM 24. JUNI

Wenn am 21. Juni die Sonne im Jahreslauf am höchsten steht, genießen wir den längsten und hellsten Tag - oft mit einer lauen Sommernacht. Blumen blühen mit Kraft: Rittersporn, Gladiolen, erste Sonnenblumen. Da muss gefeiert werden!

In vorchristlicher Zeit huldigten Menschen am 24. Juni der lebensspendenden Sonne; spürten beim Tanz um ein Feuer ihre Verbindung mit der Natur. Davon erzählt das Theaterstück »Sommernachtstraum« - Shakespeare lässt darin Geisterwesen, Menschen, Tiere in der Natur ineinander- und umeinanderflirren, sie treiben Schabernack; wie ein Fest für viele Sinne.

Die Christen rückten für diesen Tag Johannes den Täufer in den Mittelpunkt. Johannes ruft auf, das Alte, Überkommene abzustreifen. Alle sollen sich dem Neuen, Hellen, Guten zuwenden. Die heidnischen Bräuche indes wurden nicht vergessen: Man feiert heute hier und da die Sonnenwende mit einem Feuer.

Sommersonnenwende: am 21. Juni - Sommerbeginn! In der Woche davor hat die Sonne ihren Frühaufsteh-Rekord - sie geht bereits um 5.05. Uhr auf. Vom 19. bis 30.. Juni geht die Sonne erst um 21.42. Uhr unter.



Gladiolus

Rittersporn

JUNI

22

Wilhelm von Humboldt-Geburtstag (*1767 in Potsdam; Gelehrter)
Welt-Regenwald-Tag

23

Ernst Rowohlt-Geburtstag (*1887; dt. Verleger)

24

Johannistag
Int Feen-Tag

25

Geburtstage:
George Orwell (*1903;
»Farm der Tiere«)
Ingeborg Bachmann (*1926; Schriftstellerin)
Eric Carle (*1929;
»Die kleine Raupe Nimmersatt«)

26

27

Weltweit: Siebenschläfer

28

Anton Philipp Reclam-Geburtstag (*1807; Gründer des Reclam-Verlags)
Christopher Street Day




Gladiolus



Johannisbeere

AKTIV: JOHANNISBEEREN

Johannisbeeren reifen um Johanni. Nasche die roten, weißen oder schwarzen Beeren direkt vom Busch. Sie schmecken säuerlich, enthalten viel Vitamin C. Lecker ist auch ein Johannisbeerkuchen - »Träubleskuchen« heißt er im Schwäbischen.



Rittersporn



Sonnenblume

Johannisbeerbusch züchten: Aus einem Zweigstück entwickelt sich vielleicht ein neuer Busch mit gleichen Eigenschaften wie die Mutterpflanze. Wähle zum Einpflanzen einen sonnigen Ort - der Boden nicht zu hart.

20-25 cm lang → noch nicht vollständig verholzt (bereits mit hellbeige/hellbrauner Haut). Dein Steckling darf nicht austrocknen!

Beet: Erde etwa 30 cm tief lockern - damit kommt Sauerstoff in den Boden; der ist wichtig für die Wurzelbildung. Steck den Steckling richtig herum hinein → oberes Ende oben; 5-7 cm schauen heraus,

2-3 Knospen/Augen sind zu sehen (daraus wachsen im Frühjahr die Triebe) → Erde andrücken und gießen; immer feucht halten (mit Laub bedecken). Nach 4-8 Wochen haben sich Wurzeln gebildet.

Frische Triebe wachsen im Frühjahr. Pflanze den Busch im Herbst an den endgültigen Platz. Kürze dabei die Triebe, dann wächst er kräftig.

Steckling schneiden: Im Herbst von einem kräftigen Strauch einen etwa bleistift-dicken Trieb abschneiden,



AKTIV IM WALD

SPIELEN: MIT WALDDINGEN

Material: weißes Tuch


1. Jemand sucht 5 verschiedene Waldgegenstände → legt sie auf ein weißes Tuch.

Beispiel: Blüte, Same, Blatt, Baum-Rinde, Tannenzapfen ...

2. **Startzeichen:** Alle suchen in der nahen Umgebung nach all dem, was dem Tuch liegt.

Tip: Nimm das Blatt in die Hand um es zu spüren; riech auch daran → such erst dann danach..

Abschluss: Alle sitzen rund um das Tuch → gemeinsam eine Geschichte erfinden, darin sollen alle Dinge vorkommen.




29

Antoine de Saint-Exupéry-
Geburtstag (*1900 in Lyon;
»Der kleine Prinz«)

30


Wolf Erlbruch-Geburtstag
(*1948 in Wuppertal;
Bilderbuchkünstler)
Robert Gernhardt-Sterbetag
(†2006 in Frankfurt a.M.;
dt. Lyriker)

JUNI



BASTELN: MIT AHORNSAMEN

Material: Papier | Kleber | Ahornsamen, getrocknet | Schere | Stiftee | Perlene | Pfeifenputzer-Draht | Wasserfarben ...



Ahorn-Samen



Ahorn-Baum



Ahornblatt

BASTELN: PROPELLER

→ fliegt wie die Ahornsamen!

